

RELACION POR SEMEJANZAS.



### SERIE DE 10 CUADERNOS

El objetivo principal es ayudar al desarrollo intelectual y motriz del niño, para una óptima preparación con vistas a la futura etapa escolar.

Recomendamos, muy especialmente, seguir los puntos de todos los dibujos y darles color de acuerdo con las instrucciones al pie de cada página. Con ello se pretende conseguir soltura y agilidad manual, muy necesarias para alcanzar una escritura clara, sencilla y correcta.

Es preciso trabajar despacio, coger bien el lápiz, rotulador, etc., sin apretarlos, tal como se indica gráficamente.




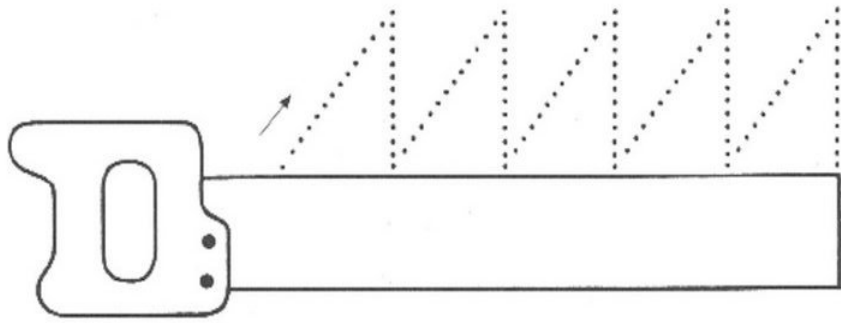
La sencillez de los dibujos, la extensa variedad de ejercicios y el colorido de las portadas, estimulan al niño a hacerle más agradable su labor.

© RAMON RUBIO SILVESTRE 1990  
I.S.B.N.: 84 83109-42-2 Depósito Legal: 4-947-1990  
Imprenta: Gráficas Benlloch, S. L. - Mayor, 130 - Benitago  
Edita: el propio autor.



Ediciones Técnicas Rubio  
Pedro III el Grande, 16 - 46005-Valencia

# PREESCOLAR RUBIO 3






Repasa las líneas de puntos y colorea las figuras.




Colorea el animalito que va más despacio.




# FELIZ NAVIDAD



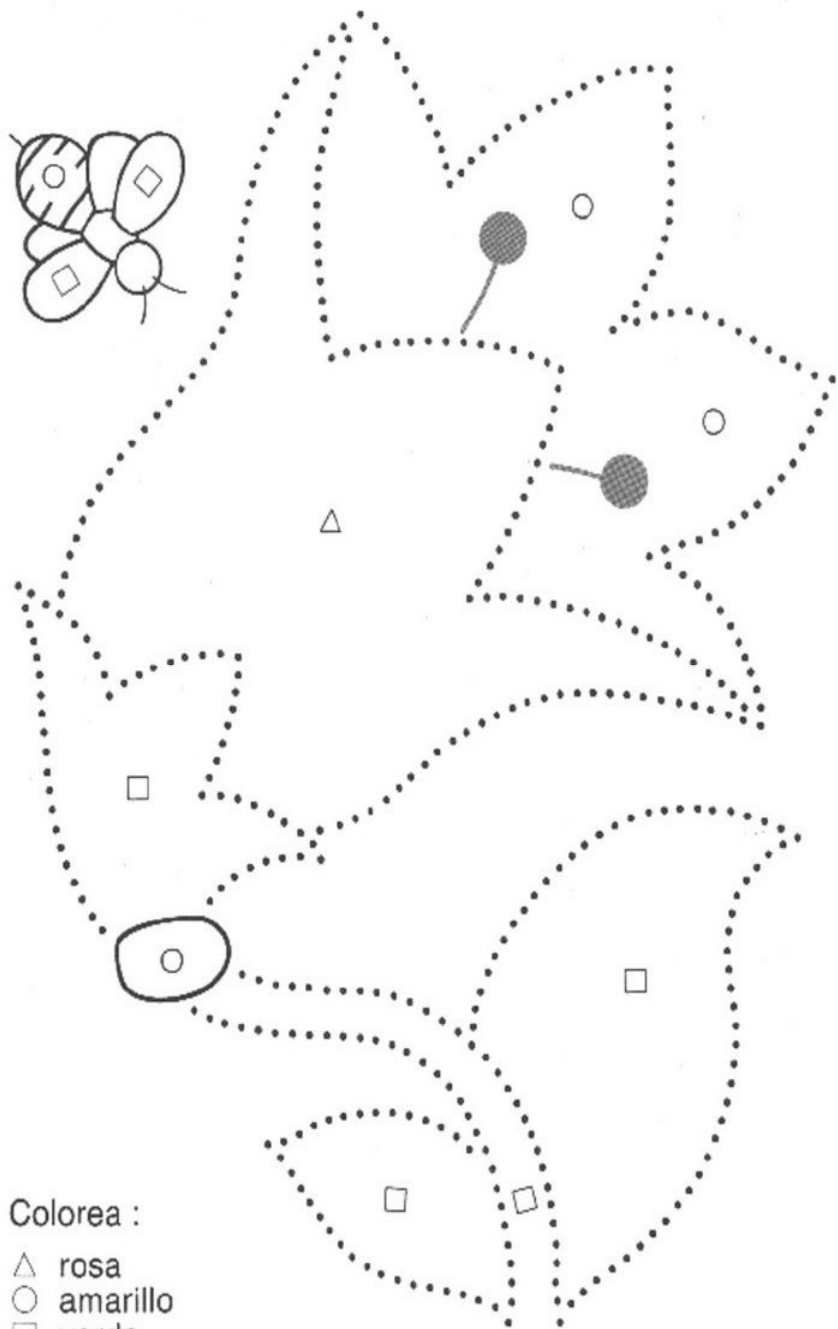
Sigue los puntos y da color.




Colorea de amarillo el juguete que está encima de la mesa.




Colorea los animales que viven en el mar.




Colorea :  
 △ rosa  
 ○ amarillo  
 □ verde



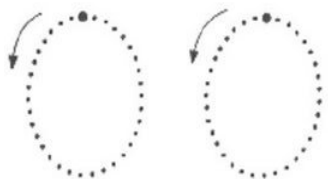
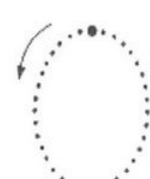
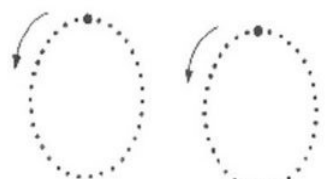
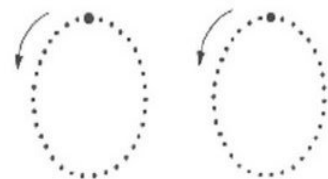
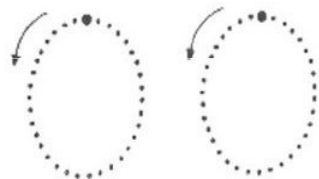
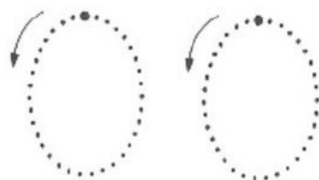
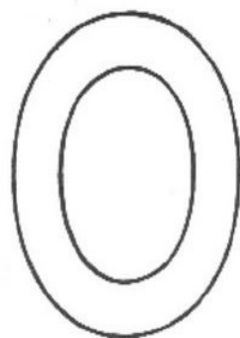
Colorea los círculos del gusano de verde y amarillo alternativamente.



Colorea las señales que tienen forma de triángulo.

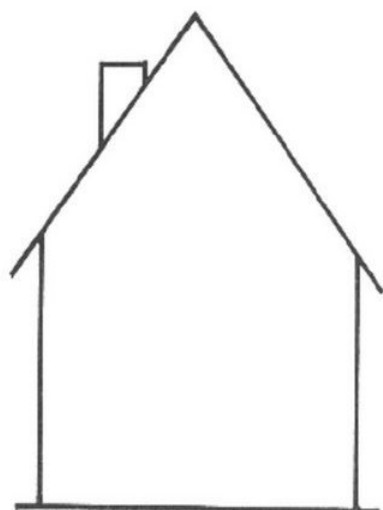
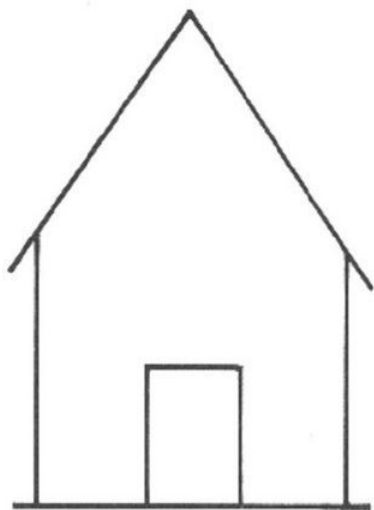
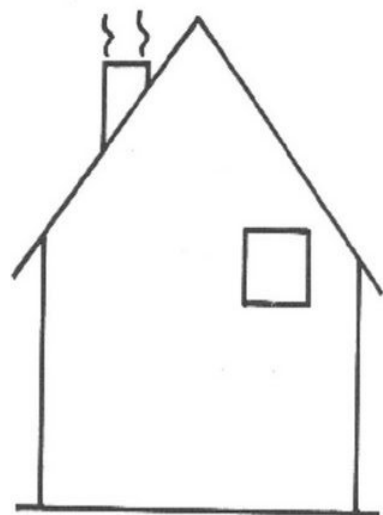
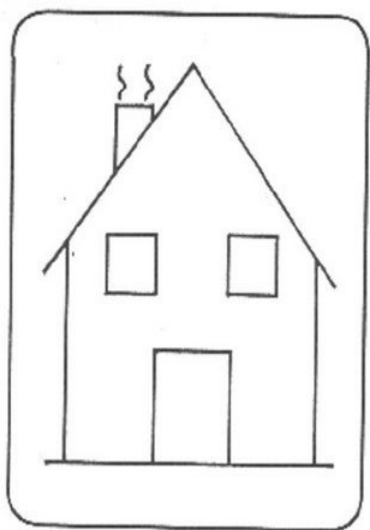


Pon los patitos de 2 en 2 dentro de un contorno como la muestra y coloréalos.

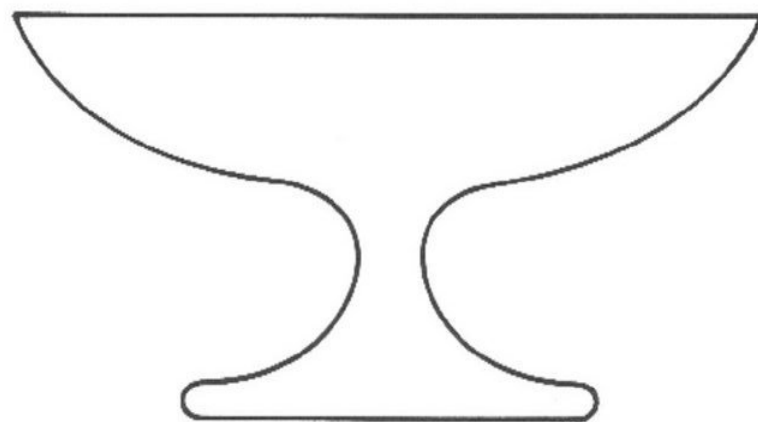



Une con una línea los dibujos que veas iguales y píntalos del mismo color.

Escribe la letra o y colorea.




Completa las casas como la del recuadro y pntalas.




Colorea el frutero que está lleno.

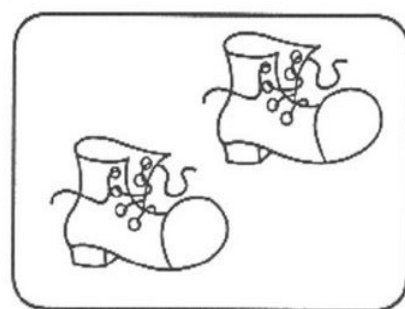



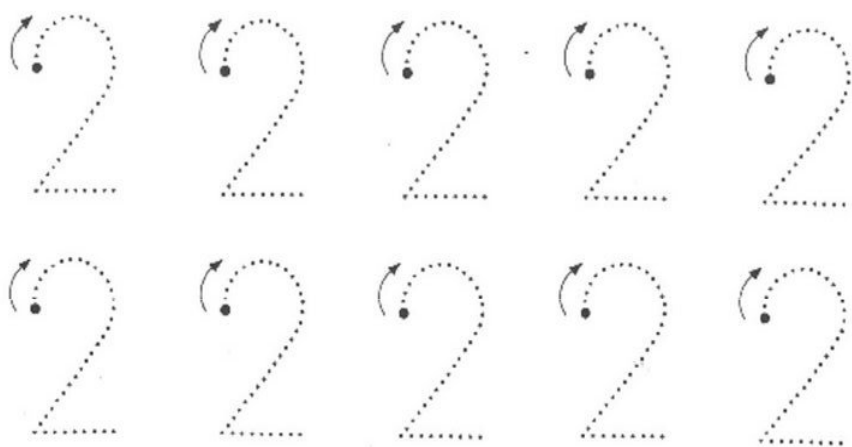







Pinta las mariposas que están fuera de la red.




Sigue los puntos y colorea de azul el delfín grande y de rosa el pequeño.




Une con una línea los dibujos que veas iguales y píntalos del mismo color.

Colorea y escribe el número 2.



Traza las líneas de lluvia y colorea la nube.



Colorea el número 2.